


CW. 316.2.5.2020

Nazwa i adres jednostki sprawozdawczej Zespół Szkół w Pięckowie ul. Szkolna 5 63-025 Witowo NIP 786-15-91-880	Wyciąg z danych zawartych w załączniku 'Informacja dodatkowa'	Adresat: Wójt Gminy Krzykosy
Numer identyfikacyjny REGON 634407765	sporządzony na dzień: 31-12-2020 r.	A9F9CC1D239E7655 

II.	Dodatkowe informacje i objaśnienia obejmują w szczególności:	
	Wyszczególnienie	Kwota
1.7.	Kwota odpisu aktualizującego należności finansowe z tytułu pożyczek udzielonych ze środków budżetu JST utworzonego na podstawie art. 35b ust. 1 ustawy o rachunkowości - ujęta w poz. 1.7 Informacji dodatkowej	0,00
1.10.	kwotę zobowiązań w sytuacji gdy jednostka kwalifikuje umowy leasingu zgodnie z przepisami podatkowymi (leasing operacyjny), a według przepisów o rachunkowości byłby to leasing finansowy lub zwrotny z podziałem na kwotę zobowiązań z tytułu leasingu finansowego lub leasingu zwrotnego	0,00
1.10.1.	Łączna kwota zobowiązań z tytułu leasingu finansowego wykazana w pozycji 1.10	0,00
1.10.2.	Łączna kwota zobowiązań z tytułu leasingu zwrotnego wykazana w pozycji 1.10	0,00
1.12.	łącną kwotę zobowiązań warunkowych, w tym również udzielonych przez jednostkę gwarancji i poręczeń, także wekslowych, niewykazanych w bilansie, ze wskazaniem zobowiązań zabezpieczonych na majątku jednostki oraz charakteru i formy tych zabezpieczeń	0,00

Potwierdzenie za zgodność z danymi w Informacji dodatkowej

Główny Księgowy

mgr Anna Preś

(główny księgowy)

2021.01.27

rok mies. dzień

DYREKTOR
Zespołu Szkół w Pięckowie

mgr Aneta Jankiewicz

(kierownik jednostki)

Wyciąg z danych zawartych w załączniku 'Informacja dodatkowa'

Symbol	Wyszczególnienie	Uwaga JST
--------	------------------	-----------

Potwierdzenie za zgodność z danymi w Informacji dodatkowej

Główny Księgowy

mgr Anna Preś

(główny księgowy)

2021.01.27

rok mies. dzień

DYREKTOR
Zespołu Szkół w Pięczkowie

mgr Aneta Jankiewicz

(kierownik jednostki)

INFORMACJA DODATKOWA

Zespół Szkół w Pięczkowie
Ul. Szkolna 5, 63-025 Witowo
Sprawozdanie finansowe za okres
01.01.2020 R. - 31.12.2020 R.

I. WPROWADZENIE DO SPRAWOZDANIA FINANSOWEGO

1.

- 1.1 Nazwa jednostki: Zespół Szkół w Pięczkowie
- 1.2 Siedziba jednostki : Pięczkowo
- 1.3 Adres Jednostki: ul Szkolna 5 63-025 Witowo
- 1.4 Podstawowy przedmiot działalności:

Przedmiotem działalności jest Nauczanie i Wychowanie szczegółowe cele określa Statut Szkoły, podstawą działalności jest Uchwała Nr XXXIII/202/2002 Rady Gminy Krzykosy z dnia 24- maja -2002 roku

2. Okres objęty sprawozdaniem 01-01-2020 do 31-12-2020 r.

3. Sprawozdanie finansowe obejmuje dane dotyczące jednej jednostki tj. Zespołu Szkół w Pięczkowie

4. Omówienie przyjętych zasad (polityki rachunkowości), w tym metod wyceny aktywów i pasywów.

-do wartości początkowej środka trwałego wlicza się koszty zakupu ,wytworzenia, jego montażu, dowozu .

a) dokonywanie odpisów amortyzacyjnych lub umorzeniowych środków trwałych i wartości niematerialnych i prawnych

-amortyzacja środków trwałych jest dokonywana metodą liniową począwszy od następnego miesiąca po oddaniu środka trwałego do użytkowania

-wartości niematerialne i prawne poniżej wartości 10 000,00 zł są umarżane jednorazowo w dniu zakupu

-jednorazowo umarżane są też środki trwałe zakupione poniżej wartości 10 000,00 zł

b) wyceny nieruchomości oraz wartości niematerialnych i prawnych zaliczanych do inwestycji, a także aktywów dokonuje się na podstawie faktur – cen nabycia

c) zapasy przyjmuje się zgodnie z ewidencją księgową- magazynową , środki pieniężne zgodnie z ewidencją księgową i wyciągiem bankowym

d) ustalanie wyniku finansowego-metoda porównawcza

5. Inne informacje

- Zespół Szkół w Pięczkowie posiada zbiory biblioteczne o wartości 31 276,21zł oraz wyposażenie szkoły o wartości 385 433,93 zł.

II. DODATKOWE INFORMACJE I OBJAŚNIENIA

Tabela nr 1.2 Aktualna wartość rynkowa środków trwałych, w tym dobór kultury

Lp.	Wyszczególnienie	Wartość bilansowa stan na koniec roku obrotowego	Aktualna wartość rynkowa
1	2	3	4
1.	Środki trwałe w tym:	790,054.65	0
1.1.	Dobra kultury	0	0

Tabela nr 1.3 Kwota dokonanych w trakcie roku obrotowego odpisów aktualizujących wartość aktywów trwałych odrębnie dla długoterminowych aktywów niefinansowych oraz długoterminowych aktywów finansowych

Lp.	Wyszczególnienie aktywów trwałych	Stan odpisów aktualizujących na początek roku obrotowego	Zwiększenia	Zmniejszenia	Stan odpisów aktualizujących na koniec roku obrotowego (3+4+5)
1	2	3	4	5	6
1.	Wartości niematerialne i prawne	0	0	0	0
2.	Środki trwałe	0	0	0	0
3.	Środki trwałe w budowie (inwestycje)	0	0	0	0
4.	Zaliczki na środki trwałe w budowie (inwestycje)	0	0	0	0
5.	Długoterminowe aktywa finansowe	0	0	0	0
5.1.	Akcje i udziały	0	0	0	0
5.2.	Papiery wartościowe długoterminowe	0	0	0	0
5.3.	Inne długoterminowe aktywa finansowe	0	0	0	0
6.	Długoterminowe aktywa niefinansowe	0	0	0	0

Tabela nr 1.4 Wartość gruntów użytkowanych wieczysto

Grunty użytkowane wieczysto	Stan na koniec roku obrotowego
1	2
Powierzchnia (m ²)	0
Wartość (w zł)	0

Tabela nr 1.5 Wartość niezamortyzowanych lub nieumażalanych przez jednostkę środków trwałych, używanych na podstawie umów najmu, dzierżawy i innych umów, w tym z tytułu umów leasingu

Lp.	Nieamortyzowane lub nieumażalane przez jednostkę środki trwałe, użytkowane na podstawie umów najmu, dzierżawy i innych umów, w tym z tytułu umów leasingu Wartość początkowa (brutto) stan na początek roku obrotowego	
	Wyszczególnienie	Wartość wg stanu na koniec roku obrotowego
1.	Grunty	0
2.	Budynki, lokale i obiekty inżynierii lądowej i wodnej	0
3.	Urządzenia techniczne i maszyny	0
4.	Środki transportu	0
5.	Inne środki trwałe	0
6.	Razem środki trwałe (1+2+3+4+5)	0

Tabela nr 1.6 Liczba oraz wartość posiadanych papierów wartościowych, w tym akcji i udziałów oraz dłużnych papierów wartościowych

L.p.	Wyszczególnienie posiadanych papierów wartościowych	Stany na koniec roku obrotowego	
		Wartość wykazana w bilansie	Łączna liczba
1.	Akcje	0	0
2.	Udziały	0	0
3.	Dłużne papiery wartościowe	0	0
4.	Inne papiery wartościowe	0	0
5.	Razem papiery wartościowe (1+2+3+4)	0	0

Tabela nr 1.7 Dane o odpisach aktualizujących wartości należności, ze wskazaniem stanu na początek roku obrotowego, zwiększeniach, wykorzystaniu, rozwiązaniu i stanie na koniec roku obrotowego, z uwzględnieniem należności finansowych jednostek samorządu terytorialnego (stan pożyczek zagrożonych)

Lp.	Grupa należności (wg pozycji wyszczególnionych w bilansie) objęta odpisem aktualizującym	Odpisy aktualizujące należności				
		Stan na początek roku obrotowego	Zwiększenia	Wykorzystanie	Rozwiązanie	Stan na koniec roku obrotowego (3+4-5-6)
1	2	3	4	5	6	7
	0	0	0	0	0	0
	Razem	0	0	0	0	0

Tabela nr 1.8 Dane o stanie rezerw według celu ich utworzenia na początek roku obrotowego, zwiększeniach, wykorzystaniu, rozwiązaniu i stanie końcowym

Lp.	Wyszczególnienie rezerw według celu ich utworzenia	Rezerwy				
		Stan na początek roku obrotowego	Zwiększenia	Wykorzystanie	Rozwiązanie	Stan na koniec roku obrotowego (3+4-5-6)
1	2	3	4	5	6	7
		0	0	0	0	0
	Razem	0	0	0	0	0

Tabela nr 1.9. Podział zobowiązań długoterminowych o pozostałym od dnia bilansowego, przewidywanym umową lub wynikającym z innego tytułu prawnego, okresie spłaty:

Lp.	Wyszczególnienie zobowiązań długoterminowych według pozycji bilansu	Kwota zobowiązań długoterminowych z okresem spłaty pozostałym od dnia bilansowego:		
		Powyżej 1 roku do 3 lat	Powyżej 3 lat do 5 lat	Powyżej 5 lat
1.	Zobowiązania długoterminowe	0	0	0

Tabela nr 1.10 Kwota zobowiązań w sytuacji gdy jednostka kwalifikuje umowy leasingu zgodnie z przepisami podatkowymi (leasing operacyjny), a według przepisów o rachunkowości byłby to leasing finansowy lub zwrotny z podziałem na kwote zobowiązań z tytułu leasingu finansowego lub leasingu zwrotnego

L.p.	Wyszczególnienie	Kwota zobowiązania wg stanu na koniec roku obrotowego:
1.	Umowy leasingu kwalifikowane przez jednostkę zgodnie z przepisami podatkowymi (leasing operacyjny), a według przepisów o rachunkowości byłby to leasing finansowy	0
2.	Umowy leasingu kwalifikowane przez jednostkę zgodnie z przepisami podatkowymi (leasing operacyjny), a według przepisów o rachunkowości byłby to leasing zwrotny	0

Tabela nr 1.11 łączna kwota zobowiązań zabezpieczonych na majątku jednostki ze wskazaniem charakteru i formy tych zabezpieczeń

L.p.	Forma i charakter zabezpieczenia	Stan na koniec roku obrotowego	
		Kwota zobowiązania	Kwota zabezpieczenia
1	2	3	4
1.	Hipoteka	0	0
2.	Przywłaszczenia na zabezpieczenie (prawo własności rzeczy ruchomej lub papiery wartościowe)	0	0
3.	Zastaw	0	0
4.	Kaucja pieniężna	0	0
5.	Inne	0	0
Razem:		0	0

Tabela nr 1.12 łączna kwota zobowiązań warunkowych, w tym również udzielonych przez jednostkę gwarancji i poręczeń, także wekslowych, niewykazanych w bilansie, ze wskazaniem zobowiązań zabezpieczonych na majątku jednostki oraz charakteru i formy tych zabezpieczeń

L.p.	Forma i charakter zabezpieczenia	Stan na koniec roku obrotowego	
		Kwota zobowiązania warunkowego	Kwota zabezpieczenia
1	2	3	4
1.	Udzielone gwarancje i poręczenia	0	0
2.	Kaucje i wadia	0	0
3.	Indos weksli	0	0
4.	Nieuznane roszczenia wierzycieli	0	0
5.	Inne	0	0
Razem:		0	0

Tabela nr 1.13 Wykaz istotnych pozycji czynnych i biernych rozliczeń międzyokresowych, w tym kwotę czynnych rozliczeń międzyokresowych kosztów stanowiących różnicę między wartością otrzymanych finansowych składników aktywów a zobowiązaniem zapłaty za nie

L.p.	Wyszczególnienie istotnych pozycji czynnych i biernych rozliczeń międzyokresowych	Kwota według stanu na koniec roku obrotowego
1.	Razem czynne rozliczenia międzyokresowe w tym:	0
	Prenumerata	0
	Koszty mediów	0
	Ubezpieczenia majątkowe	0
	...	0
2.	Razem bierne rozliczenia międzyokresowe w tym:	0

Tabela nr 1.14 Łączna kwota otrzymanych przez jednostkę gwarancji i poręczeń niewykazanych w bilansie

L.p.	Wyszczególnienie	Kwota otrzymanych gwarancji i poręczeń
1.		0
2.		0

Tabela 1.15 Kwota wypłaconych środków pieniężnych na świadczenia pracownicze

Wyszczególnienie	Wartość
Kwota wypłaconych środków pieniężnych na świadczenia pracownicze	82,394.46

Tabela 2.1 Wysokość odpisów aktualizujących wartość zapasów

Wyszczególnienie	Wartość
Wysokość odpisów aktualizujących wartość zapasów	0

Tabela 2.2 Koszty wytworzenia środków trwałych w budowie, w tym odsetki oraz różnice kursowe, które powiększyły koszty wytworzenia środków trwałych w budowie w roku obrotowym

Wyszczególnienie	Koszty wytworzenia środków trwałych ogółem	w tym	
		odsetki	różnice kursowe
Środki trwałe oddane do używania w roku obrotowym	0.00	0	0
Środki trwałe w budowie	0	0	0

Tabela 2.3 Kwotę i charakter poszczególnych pozycji przychodów lub kosztów o nadzwyczajnej wartości lub które wystąpiły incydentalnie

Wyszczególnienie	Poprzedni rok obrotowy	Bieżący rok obrotowy
1. Przychody, z tego:	0	0
1.1 losowe	0	0
1.2 pozostałe	0	0
2. Koszty, z tego:	0	0
2.1 ...		
2.2 ...		

Główny Księgowy

Hand


mgr Anna Preis

DYREKTOR

Zespołu Szkół w Pięzkowie

mgr Aneta Jankiewicz

CW. 316. 2.4. 2020

Nazwa i adres jednostki sprawozdawczej ul. Szkolna 5 ul. 63-025 Witowo NIP 786-15-91-880	BILANS jednostki budżetowej sporządzony na dzień 31-12-2020 r.	Adresat: Wójt Gminy Krzykosy
		Wysłać bez pisma przewodniego 84D8657549DFADEF 
Numer identyfikacyjny REGON 634407765		

AKTYWA	Stan na początek roku	Stan na koniec roku	PASYWA	Stan na początek roku	Stan na koniec roku
A Aktywa trwałe	842 653,47	790 054,65	A Fundusz	650 078,06	646 908,77
A.I Wartości niematerialne i prawne	0,00	0,00	A.I Fundusz jednostki	3 107 355,10	3 186 801,55
A.II Rzeczowe aktywa trwałe	842 653,47	790 054,65	A.II Wynik finansowy netto (+,-)	-2 457 277,04	-2 539 892,78
A.II.1 Środki trwałe	842 653,47	790 054,65	A.II.1 Zysk netto (+)	0,00	0,00
A.II.1.1 Grunty	9 661,24	9 661,24	A.II.2 Strata netto (-)	-2 457 277,04	-2 539 892,78
A.II.1.1.1 Grunty stanowiące własność jednostki samorządu terytorialnego, przekazane w użytkowanie wieczyste innym podmiotom	0,00	0,00	A.III Odpisy z wyniku finansowego (nadwyżka środków obrotowych) (-)	0,00	0,00
A.II.1.2 Budynki, lokale i obiekty inżynierii lądowej i wodnej	765 682,49	732 475,95	A.IV Fundusz mienia zlikwidowanych jednostek	0,00	0,00
A.II.1.3 Urządzenia techniczne i maszyny	67 309,74	47 917,46	B Fundusze placówek	0,00	0,00
A.II.1.4 Środki transportu	0,00	0,00	C Państwowe fundusze celowe	0,00	0,00
A.II.1.5 Inne środki trwałe	0,00	0,00	D Zobowiązania i rezerwy na zobowiązania	197 569,31	148 586,22
A.II.2 Środki trwałe w budowie (inwestycje)	0,00	0,00	D.I Zobowiązania długoterminowe	0,00	0,00
A.II.3 Zaliczka na środki trwałe w budowie (inwestycje)	0,00	0,00	D.II Zobowiązania krótkoterminowe	197 569,31	148 586,22
A.III Należności długoterminowe	0,00	0,00	D.II.1 Zobowiązania z tytułu dostaw i usług	47,97	0,00
A.IV Długoterminowe aktywa finansowe	0,00	0,00	D.II.2 Zobowiązania wobec budżetów	8 932,00	0,00
A.IV.1 Akcje i udziały	0,00	0,00	D.II.3 Zobowiązania z tytułu ubezpieczeń i innych świadczeń	69 039,43	23 295,92
A.IV.2 Inne papiery wartościowe	0,00	0,00	D.II.4 Zobowiązania z tytułu wynagrodzeń	119 549,91	125 290,30

Główny Księgowy

mgr Anna Preś

(główny księgowy)

2021-01-27

(rok, miesiąc, dzień)

84D8657549DFADEF

DYREKTOR
Zespołu Szkół w Pieczkowie

mgr Beata Janikowicz

(kierownik jednostki)

A.IV.3 Inne długoterminowe aktywa finansowe	0,00	0,00	D.II.5 Pozostałe zobowiązania	0,00	0,00
A.V Wartość mienia zlikwidowanych jednostek	0,00	0,00	D.II.6 Sumy obce (depozytowe, zabezpieczenie wykonania umów)	0,00	0,00
B Aktywa obrotowe	4 993,90	5 440,34	D.II.7 Rozliczenia z tytułu środków na wydatki budżetowe i z tytułu dochodów budżetowych	0,00	0,00
B.I Zapasy	4 993,90	5 440,34	D.II.8 Fundusze specjalne	0,00	0,00
B.I.1 Materiały	4 993,90	5 440,34	D.II.8.1 Zakładowy Fundusz Świadczeń Socjalnych	0,00	0,00
B.I.2 Półprodukty i produkty w toku	0,00	0,00	D.II.8.2 Inne fundusze	0,00	0,00
B.I.3 Produkty gotowe	0,00	0,00	D.III Rezerwy na zobowiązania	0,00	0,00
B.I.4 Towary	0,00	0,00	D.IV Rozliczenia międzyokresowe	0,00	0,00
B.II Należności krótkoterminowe	0,00	0,00			
B.II.1 Należności z tytułu dostaw i usług	0,00	0,00			
B.II.2 Należności od budżetów	0,00	0,00			
B.II.3 Należności z tytułu ubezpieczeń i innych świadczeń	0,00	0,00			
B.II.4 Pozostałe należności	0,00	0,00			
B.II.5 Rozliczenia z tytułu środków na wydatki budżetowe i z tytułu dochodów budżetowych	0,00	0,00			
B.III Krótkoterminowe aktywa finansowe	0,00	0,00			
B.III.1 Środki pieniężne w kasie	0,00	0,00			
B.III.2 Środki pieniężne na rachunkach bankowych	0,00	0,00			
B.III.3 Środki pieniężne państwowego funduszu celowego	0,00	0,00			
B.III.4 Inne środki pieniężne	0,00	0,00			
B.III.5 Akcje lub udziały	0,00	0,00			
B.III.6 Inne papiery wartościowe	0,00	0,00			
B.III.7 Inne krótkoterminowe aktywa finansowe	0,00	0,00			

Główny Księgowy

mgr Anna Proś

(główny księgowy)

2021-01-27

(rok, miesiąc, dzień)

84D8657549DFADEF

DYREKTOR
Zespołu Szkół w Pięczkowie

mgr Aneta Janiak

(kierownik jednostki)

B.IV Rozliczenia międzyokresowe	0,00	0,00			
Suma aktywów	847 647,37	795 494,99	Suma pasywów	847 647,37	795 494,99

Główny Księgowy

mgr Anna Preś

(główny księgowy)

2021-01-27

(rok, miesiąc, dzień)

84D8657549DFADEF

DYREKTOR
Zespołu Szkół w Pięckowie

mgr Aneta Jankiewicz

(kierownik jednostki)

Główny Księgowy

mgr Anna Preś

(główny księgowy)

BeSTia

2021-01-27


(rok, miesiąc, dzień)

84D8657549DFADEF

DYREKTOR
Zespołu Szkół w Pięczkowie

(kierownik jednostki)

Cw. 316.2.3.2020

Nazwa i adres jednostki sprawozdawczej		Rachunek zysków i strat jednostki (wariant porównawczy)	Adresat:	
ul. Szkolna 5 ul. 63-025 Witowo			Wójt Gminy Krzykosy	
Numer identyfikacyjny REGON		sporządzony na dzień 31-12-2020 r.	Wysłać bez pisma przewodniego	
634407765			29A7ECF5E341316F	
				
			Stan na koniec roku poprzedniego	Stan na koniec roku bieżącego
A.	Przychody netto z podstawowej działalności operacyjnej		77 445,64	40 564,85
A.I.	Przychody netto ze sprzedaży produktów		0,00	0,00
A.II.	Zmiana stanu produktów (zwiększenie - wartość dodatnia, zmniejszenie - wartość ujemna)		0,00	0,00
A.III.	Koszt wytworzenia produktów na własne potrzeby jednostki		0,00	0,00
A.IV.	Przychody netto ze sprzedaży towarów i materiałów		0,00	0,00
A.V.	Dotacje na finansowanie działalności podstawowej		0,00	0,00
A.VI.	Przychody z tytułu dochodów budżetowych		77 445,64	40 564,85
B.	Koszty działalności operacyjnej		2 534 773,12	2 657 437,42
B.I.	Amortyzacja		51 626,90	52 598,82
B.II.	Zużycie materiałów i energii		160 072,10	171 839,89
B.III.	Usługi obce		72 118,96	113 856,34
B.IV.	Podatki i opłaty		0,00	0,00
B.V.	Wynagrodzenia		1 743 839,48	1 801 671,67
B.VI.	Ubezpieczenia społeczne i inne świadczenia dla pracowników		502 767,63	513 638,71
B.VII.	Pozostałe koszty rodzajowe		4 348,05	3 831,99
B.VIII.	Wartość sprzedanych towarów i materiałów		0,00	0,00
B.IX.	Inne świadczenia finansowane z budżetu		0,00	0,00
B.X.	Pozostałe obciążenia		0,00	0,00
C.	Zysk (strata) z działalności podstawowej (A - B)		-2 457 327,48	-2 616 872,57
D.	Pozostałe przychody operacyjne		50,44	76 979,79
D.I.	Zysk ze zbycia niefinansowych aktywów trwałych		0,00	0,00
D.II.	Dotacje		0,00	0,00
D.III.	Inne przychody operacyjne		50,44	76 979,79
E.	Pozostałe koszty operacyjne		0,00	0,00

Główny Księgowy

mgr Anna Preś

2021-01-27

rok, miesiąc, dzień

DYREKTOR
Zespołu Szkół w Pięczkowie

mgr Aneta Jankiewicz

BeSTia

29A7ECF5E341316F

E.I.	Koszty inwestycji finansowanych ze środków własnych samorządowych zakładów budżetowych i dochodów jednostek budżetowych gromadzonych na wydzielonym rachunku	0,00	0,00
E.II.	Pozostałe koszty operacyjne	0,00	0,00
F.	Zysk (strata) z działalności operacyjnej (C + D - E)	-2 457 277,04	-2 539 892,78
G.	Przychody finansowe	0,00	0,00
G.I.	Dywidendy i udziały w zyskach	0,00	0,00
G.II.	Odsetki	0,00	0,00
G.III.	Inne	0,00	0,00
H.	Koszty finansowe	0,00	0,00
H.I.	Odsetki	0,00	0,00
H.II.	Inne	0,00	0,00
I.	Zysk (strata) brutto (F+G-H)	-2 457 277,04	-2 539 892,78
J.	Podatek dochodowy	0,00	0,00
K.	Pozostałe obowiązkowe zmniejszenia zysku (zwiększenia straty)	0,00	0,00
L.	Zysk (strata) netto (I-J-K)	-2 457 277,04	-2 539 892,78

Główny Księgowy



mgr Anna Preś

główny księgowy

2021-01-27

rok, miesiąc, dzień

DYREKTOR
Zespołu Szkół w Pięckowie



mgr Anna Preś
kierownik jednostki

Główny Księgowy


mgr Anna Preś

główny księgowy

BeSTia

2021-01-27

rok, miesiąc, dzień


29A7ECF5E341316F

DYREKTOR
Zespołu Szkół w Pięczkowie


mgr Aneta Janiewicz

kierownik jednostki

Ww. 3/16. 2.6. 2020

Nazwa i adres jednostki sprawozdawczej ul. Szkolna 5 ul. <i>Zespół Szkół w Pięczkowie</i> ul. Szkolna 5 63-025 Witowo NIP 786-15-91-880		Zestawienie zmian w funduszu jednostki sporządzone na dzień 31-12-2020 r.		Adresat: Wójt Gminy Krzykosy Wysłać bez pisma przewodniego D6CB41FAA15002D7 	
Numer identyfikacyjny REGON 634407765					
		Stan na koniec roku poprzedniego		Stan na koniec roku bieżącego	
I. Fundusz jednostki na początek okresu (BO)		2 967 207,36		3 107 355,10	
I.1. Zwiększenie funduszu (z tytułu)		2 508 849,35		2 577 288,34	
I.1.1. Zysk bilansowy za rok ubiegły		0,00		0,00	
I.1.2. Zrealizowane wydatki budżetowe		2 473 223,90		2 577 288,34	
I.1.3. Zrealizowane płatności ze środków europejskich		0,00		0,00	
I.1.4. Środki na inwestycje		0,00		0,00	
I.1.5. Aktualizacja wyceny środków trwałych		0,00		0,00	
I.1.6. Nieodpłatnie otrzymane środki trwałe i środki trwałe w budowie oraz wartości niematerialne i prawne		35 625,45		0,00	
I.1.7. Aktywa przejęte od zlikwidowanych lub połączonych jednostek		0,00		0,00	
I.1.8. Aktywa otrzymane w ramach centralnego zaopatrzenia		0,00		0,00	
I.1.9. Pozostałe odpisy z wyniku finansowego za rok bieżący		0,00		0,00	
I.1.10. Inne zwiększenia		0,00		0,00	
I.2. Zmniejszenia funduszu jednostki (z tytułu)		2 368 701,61		2 497 841,89	
I.2.1. Strata za rok ubiegły		2 291 255,97		2 457 277,04	
I.2.2. Zrealizowane dochody budżetowe		77 445,64		40 564,85	
I.2.3. Rozliczenie wyniku finansowego i środków obrotowych za rok ubiegły		0,00		0,00	
I.2.4. Dotacje i środki na inwestycje		0,00		0,00	
I.2.5. Aktualizacja środków trwałych		0,00		0,00	
I.2.6. Wartość sprzedanych i nieodpłatnie przekazanych środków trwałych i środków trwałych w budowie oraz wartości niematerialnych i prawnych		0,00		0,00	
I.2.7. Pasywa przejęte od zlikwidowanych lub połączonych jednostek		0,00		0,00	
I.2.8. Aktywa przekazane w ramach centralnego zaopatrzenia		0,00		0,00	
I.2.9. Inne zmniejszenia		0,00		0,00	
II. Fundusz jednostki na koniec okresu (BZ)		3 107 355,10		3 186 801,55	

Główny Księgowy

mgr Anna Preś

główny księgowy

2021-01-27

rok, miesiąc, dzień

DYREKTOR

Zespołu Szkół w Pięczkowie

mgr Aneta Jankiewicz

kierownik jednostki

III.	Wynik finansowy netto za rok bieżący (+,-)	-2 457 277,04	-2 539 892,78
III.1.	zysk netto (+)	0,00	0,00
III.2.	strata netto (-)	-2 457 277,04	-2 539 892,78
III.3.	nadwyżka środków obrotowych	0,00	0,00
IV.	Fundusz (II+,-III)	650 078,06	646 908,77

Główny Księgowy

mgr Anna Preś

główny księgowy

2021-01-27

rok, miesiąc, dzień

DYREKTOR
Zespołu Szkół w Pięckowie

mgr Aneta Jankiewicz

kierownik jednostki

Główny Księgowy



mgr Anna Preś

główny księgowy

2021-01-27

rok, miesiąc, dzień

DYREKTOR

Zespołu Szkół w Pięckowie



mgr Aneta Jankiewicz

kierownik jednostki